




## Raccords pour câbles de branchement

### Connecteurs et têtes de branchement



	N° de cat.	Grosseur nom. (po)	Gamme de serrage (po)		Gorge (po)
			Min.	Max.	
<b>Connecteurs à deux vis (alliage de zinc)</b>					
	CI804	3/8	0,18	0,64	0,64
	CI806	3/4	0,41	0,82	0,83
	CI808	1	0,50	1,04	1,05
	CI810	1 1/4	0,56	1,06	1,37
	CI812	1 1/2	0,63	1,60	1,81
	CI816	2	0,86	2,06	2,05

CI808 / CI816

Contre-écrou en zinc moulé



CI806

Contre-écrou en zinc moulé

CI804

**REMARQUE:** Les connecteurs de grosseur nominale de 3/8 po se posent sur une débouchure de 1/2 po.

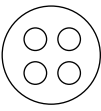
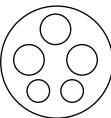
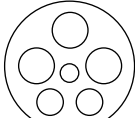
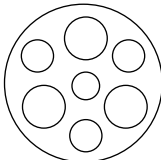


	N° de cat.	Grosseur nom. (po)
<b>Têtes de branchement (fonte d'aluminium) pour conduits rigides</b>		
	CIEFA-1/2	1/2
	CIEFA-3/4	3/4
	CIEFA-1	1
	CIEFA-1-1/4	1 1/4
	CIEFA-1-1/2	1 1/2
	CIEFA-2	2
	CIEFA-2-1/2	2 1/2
	CIEFA-3	3
	CIEFA-3-1/2	3 1/2
	CIEFA-4	4
<b>Têtes de branchement (fonte d'aluminium) pour TEM</b>		
	CIEFSA-1/2	1/2
	CIEFSA-3/4	3/4
	CIEFSA-1	1
	CIEFSA-1-1/4	1 1/4
	CIEFSA-1-1/2	1 1/2
	CIEFSA-2	2
	CIEFSA-2-1/2	2 1/2
	CIEFSA-3	3
	CIEFSA-3-1/2	3 1/2
	CIEFSA-4	4

CIEFA-1/2 / CIEFA-4

CIEFSA-1/2 / CIEFSA-4

### Configurations des débouchures

Schémas	Grosseur nom. (po)	Dimensions des débouchures (po)		
		Petites	Grandes	Centrées
	1/2	0,312	—	—
	3/4	0,375	0,400	—
	1	0,438	0,500	—
	1 1/4	0,438	0,625	—
	1 1/2	0,610	0,750	0,400
	2	0,750	1,000	0,525
	2 1/2	0,875	1,300	1,000
	3	1,125	1,750	1,125
	3 1/2	1,125	1,750	1,125
	4	1,125	1,750	1,125

1/2 po

3/4 po-1 1/4 po

1 1/2 po, 2 po

2 1/2 po, 4 po